

CARTA DO GESTOR

FUNDOS DE CRÉDITO PRIVADO

Cenário

A expectativa com a política externa norte-americana mais protecionista pelo presidente eleito Donald Trump seguiu influenciando os mercados internacionais no mês de dezembro. O dólar seguiu trajetória de valorização contra as principais moedas e as taxas de juros continuaram subindo.

No Brasil, os mercados foram influenciados pelo movimento no exterior, mas também repercutiram a fragilidade da política fiscal doméstica. As taxas de juros reais e nominais atingiram os maiores níveis desde 2016, o dólar atingiu a máxima histórica, provocando elevação das pressões inflacionárias e levando o BC a elevar a Selic em 1,00% para 12,25%.

Nesse contexto, o mercado de crédito privado, que até então passava ileso por essa crise, apresentou elevação de spreads e aumento de volatilidade. Desde novembro, a indústria passou a receber aumento no volume de resgates, o que levou a um maior fluxo de venda de ativos. Os papéis de empresas mais alavancadas e que sofrerão mais nesse ambiente de Selic mais elevada foram os escolhidos e tiveram prejuízos.

Apesar do momento um pouco mais turbulento, enxergamos o movimento mais como uma correção depois dos excessos observados nos últimos meses, com fechamento exagerado de spreads no mercado secundário e emissões com taxas muito baixas em mercado primário.

O mercado de dívida brasileiro é muito concentrado em empresas com boa classificação de *rating*, que passaram por desalavancagem e alongamento de dívida nos últimos anos e que devem, mesmo em cenário de juros mais altos, conseguir pagar suas dívidas. Ainda assim, entendemos que cautela e seletividade são ainda mais importantes nesse momento.

IDA-DI

O IDA-DI fechou o mês com retorno de -0,10%, (o CDI do mês foi de 0,93%). Dos 446 papéis indexados ao CDI que possuem taxa indicativa pela Anbima, 417 tiveram abertura de spreads. A média ponderada dos spreads passou de 1,42% para 1,82%.

Destaque positivo para as debêntures da Sanepar, Localiza e Corsan. Já os negativos foram Viveo, Dasa, Hapvida e Oncoclínicas,

Resultados dos fundos

Fundo	Retorno Mês	%CDI Mês	Retorno Ano	%CDI Ano
Integral Cash FIRF CP Ref DI	0,55%	59%	11,97%	110%
Integral FIRF CP	0,37%	40%	12,10%	111%
Integral Selection FIM CP	0,42%	46%	12,19%	112%
Integral Icatu FIRF Prev CP	0,29%	31%	10,12%	93%
Integral Estruturado FICFIDC	1,13%	121%	7,01% (*)	119% (*)

(*) desde o início do fundo, em 12.06.2024

INTEGRAL CASH FIRF

REFERENCIADO DI CRÉDITO PRIVADO

CNPJ: 44.967.444/0001-76



☎ 11 3103 9999

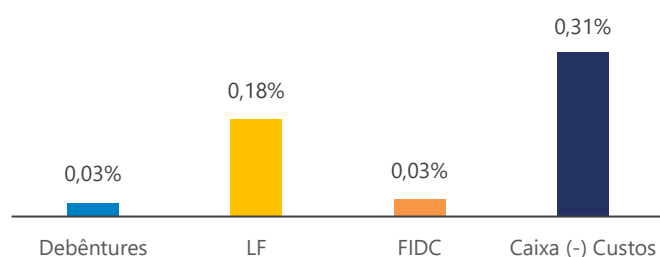
✉ ri@integralinvest.com.br

🌐 www.integralinvest.com.br

Rentabilidade

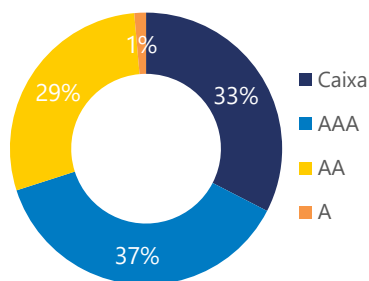
	Jan	Fev	Mar	Abr	Mai	Jun	Jul	Ago	Set	Out	Nov	Dez	Ano	Acum
2022			0,35	0,89	1,10	1,13	1,09	1,23	1,19	1,16	1,03	1,17	10,83	10,83
CDI			0,39	0,83	1,03	1,01	1,03	1,17	1,07	1,02	1,02	1,12	10,15	10,15
%CDI			88	107	107	112	105	106	111	113	101	104	107	107
2023	1,12	-0,15	0,61	0,63	1,29	1,26	1,48	1,42	1,12	1,19	1,02	0,82	12,45	24,62
CDI	1,12	0,92	1,17	0,92	1,12	1,07	1,07	1,14	0,97	1,00	0,92	0,90	13,05	24,52
%CDI	100	-17	52	69	115	118	138	124	115	120	111	92	95	100
2024	1,23	1,05	1,05	0,99	0,90	0,88	1,05	0,94	0,93	0,95	0,85	0,55	11,97	39,54
CDI	0,97	0,80	0,83	0,89	0,83	0,79	0,91	0,87	0,83	0,93	0,79	0,93	10,87	38,06
%CDI	127	131	126	112	109	111	115	108	112	102	108	59	110	104

Atribuição de Performance no Mês

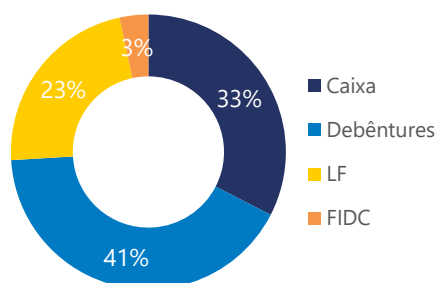


Rentabilidade 12 meses (%)	11,91
Rentabilidade 12 meses (CDI+)	0,98
Rentabilidade 12 meses (%CDI)	110
Volatilidade Anualizada (% 12M)	0,41%
Duration (Dias)	711,96
Patrimônio Líquido Atual (R\$)	24.339.921
Patrimônio Líquido Médio 12M (R\$)	22.913.031

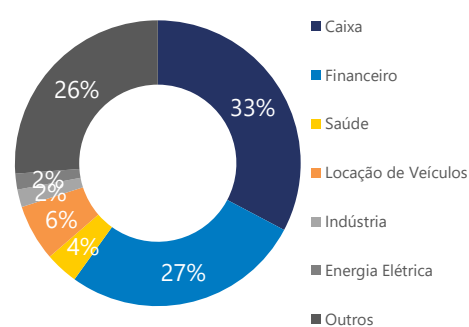
%PL por Rating



%PL por Tipo de Ativo



%PL por Setor



Características Gerais

Política de Investimentos: A política de investimento do fundo consiste em aplicar os recursos preponderantemente em instrumentos financeiros que direta ou indiretamente estejam expostos a riscos de crédito privado com o objetivo de retorno superior à variação do CDI longo prazo. Não possui o compromisso de manter limites mínimo ou máximo para *duration* média ponderada da carteira. Aplica, no mínimo, 80% de seu patrimônio líquido em títulos públicos federais ou ativos com baixo risco de crédito do mercado doméstico.

Classificação CVM: Renda Fixa

Classificação Anbima: Renda Fixa Duração Livre Grau de Investimento

Público Alvo: Investidores em Geral

Taxa de Administração: 0,40% a.a.

Taxa de Performance: Não Possui

Conversão da Cota para Aplicação: D+0

Conversão da Cota para Resgate: D+0

Pagamento dos Recursos Resgatados: D+1

Aplicação Mínima: R\$100,00

Valor Mínimo de Permanência: R\$100,00

Tributação: Longo Prazo

Início do Fundo: 18/03/2022

Gestor

Integral Investimentos Ltda
CNPJ: 06.576.569/0001-86
Av. Brig. Faria Lima, 1663, 3º andar
São Paulo, SP, CEP 01451-910



Administrador

BTG Pactual Serv. Financeiros S.A. DTVM
CNPJ: 59.281.253/0001-23
Praia de Botafogo, 501, 6º Andar Botafogo
Rio de Janeiro - RJ- 22.250-040



Custodiante

Banco BTG Pactual S.A.
CNPJ: 30.306.294/0001-45
Praia de Botafogo, 501, 5º Andar Botafogo
Rio de Janeiro - RJ- 22.250-040



Auditor

Ernst & Young Auditores Independentes S.S.
CNPJ: 61.366.936/0002-06
Praia de Botafogo, 370, 5º ao 8º Andares, Botafogo
Rio de Janeiro - RJ- 22.250-040



Este documento tem caráter meramente informativo, não constitui uma oferta para compra de cotas ou solicitação de contratação de produto, serviço ou aconselhamento financeiro. Os investimentos em fundos não são garantidos pelo administrador, pelo gestor, por qualquer mecanismo de seguro ou pelo Fundo Garantidor de Crédito - FGC. Leia a lâmina de informações básicas, se houver, o Regulamento, o Anexo-Classe e o Apêndice Subclasse, conforme o caso, antes de investir. O indicador utilizado é mera referência econômica e não parâmetro comparativo do fundo. As rentabilidades apresentadas não são líquidas de impostos. Rentabilidade obtida no passado não representa garantia de resultados futuros.

INTEGRAL

FI RENDA FIXA CRÉDITO PRIVADO

CNPJ: 15.174.629/0001-25

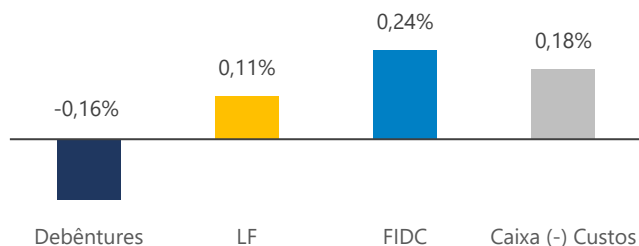


☎ 11 3103 9999
✉ ri@integralinvest.com.br
🌐 www.integralinvest.com.br

Rentabilidade

	Jan	Fev	Mar	Abr	Mai	Jun	Jul	Ago	Set	Out	Nov	Dez	Ano	Acum
2022	0,81	0,87	0,96	1,03	1,18	1,10	1,11	1,31	1,30	1,20	1,10	1,22	14,01	194,07
CDI	0,73	0,75	0,92	0,83	1,03	1,01	1,03	1,17	1,07	1,02	1,02	1,12	12,37	143,02
%CDI	110	117	104	123	115	108	107	112	121	118	108	109	113	135
2023	1,12	-0,21	0,57	0,72	1,33	1,24	1,38	1,66	1,25	1,20	1,07	0,74	12,76	231,60
CDI	1,12	0,92	1,17	0,92	1,12	1,07	1,07	1,14	0,97	1,00	0,92	0,90	13,05	174,73
%CDI	100	-22	48	79	119	116	129	146	128	120	117	83	98	133
2024	1,26	1,18	1,13	0,76	0,94	0,90	1,18	1,02	0,94	0,94	0,86	0,37	12,10	271,73
CDI	0,97	0,80	0,83	0,89	0,83	0,79	0,91	0,87	0,83	0,93	0,79	0,93	10,87	204,60
%CDI	130	147	135	85	113	114	130	122	113	102	109	40	111	133

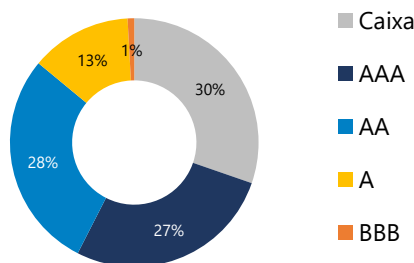
Atribuição de Performance no Mês



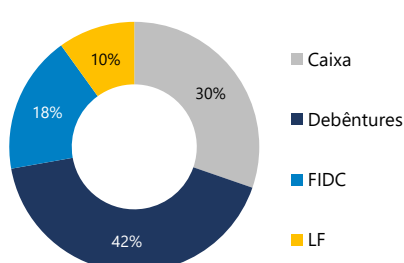
Rentabilidade	%	CDI+ a.a.	%CDI
12 Meses	12,06	1,11	111
2021	6,91	2,42	157
2020	3,31	0,53	120

Volatilidade Anualizada (% 12M)	0,74%
Duration (Dias)	600 dias
Patrimônio Líquido Atual (R\$)	106.576.073
Patrimônio Líquido Médio (R\$)	87.626.769

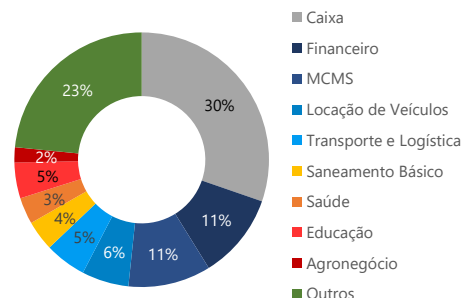
%PL por Rating



%PL por Tipo de Ativo



%PL por Setor



Características Gerais

Política de Investimentos: A política de investimento do fundo consiste em aplicar os recursos preponderantemente em instrumentos financeiros que direta ou indiretamente estejam expostos a riscos de crédito privado com o objetivo de retornos superiores à variação do CDI no médio e longo prazo.

Classificação CVM: Renda Fixa

Classificação Anbima: Renda Fixa Duração Livre Crédito Livre

Público Alvo: Investidores em Geral

Taxa de Administração: 0,75% a.a.

Taxa de Performance: Não Possui

Conversão da Cota para Aplicação: D+0

Conversão da Cota para Resgate: D+29

Pagamento dos Recursos Resgatados: D+30

Aplicação Mínima: R\$1.000,00

Valor Mínimo de Permanência: R\$1.000,00

Tributação: Longo Prazo

Início do Fundo: 24/04/2012

Obs.: Houve mudança na política de investimento e na classificação CVM do fundo em 19/12/2018

Gestor
Integral Investimentos Ltda
CNPJ: 06.576.569/0001-86
Av. Brig. Faria Lima, 1663, 3º andar
São Paulo, SP, CEP 01451-910



Administrador
BTG Pactual Serv. Financeiros S.A. DTVM
CNPJ: 59.281.253/0001-23
Praia de Botafogo, 501, 6º Andar Botafogo
Rio de Janeiro- RJ- 22.250-040



Custodiante
Banco BTG Pactual S.A.
CNPJ: 30.306.294/0001-45
Praia de Botafogo, 501, 5º Andar Botafogo
Rio de Janeiro- RJ- 22.250-040



Auditor
Ernst & Young Auditores Independentes S.S.
CNPJ: 61.366.936/0002-06
Praia de Botafogo, 370, 5º ao 8º Andares, Botafogo
Rio de Janeiro- RJ- 22.250-040



Este documento tem caráter meramente informativo, não constitui uma oferta para compra de cotas ou solicitação de contratação de produto, serviço ou aconselhamento financeiro. Os investimentos em fundos não são garantidos pelo administrador, pelo gestor, por qualquer mecanismo de seguro ou pelo Fundo Garantidor de Crédito - FGC. Leia a lâmina de informações básicas, se houver, o Regulamento, o Anexo-Classe e o Apêndice Subclasse, conforme o caso, antes de investir. O indicador utilizado é mera referência econômica e não parâmetro comparativo do fundo. As rentabilidades apresentadas não são líquidas de impostos. Rentabilidade obtida no passado não representa garantia de resultados futuros.

INTEGRAL SELECTION

FI MULTIMERCADO CRÉDITO PRIVADO LP

CNPJ: 37.227.745/0001-06

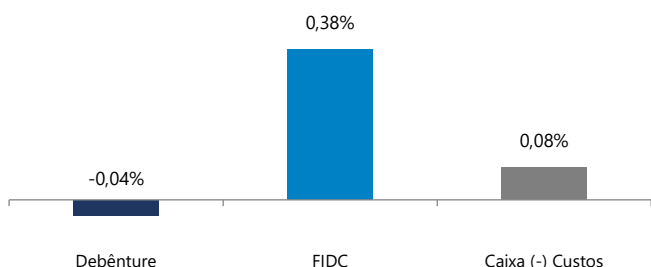


☎ 11 3103 9999
✉ ri@integralinvest.com.br
🌐 www.integralinvest.com.br

Rentabilidade

	Jan	Fev	Mar	Abr	Mai	Jun	Jul	Ago	Set	Out	Nov	Dez	Ano	Acum
2022	0,85	0,96	1,07	1,24	1,30	1,04	1,15	1,36	1,32	1,24	1,12	1,26	14,82	26,84
CDI	0,73	0,75	0,92	0,83	1,03	1,01	1,03	1,17	1,07	1,02	1,02	1,12	12,37	18,50
%CDI	116	128	116	148	126	103	111	116	123	122	110	112	120	145
2023	1,27	0,08	0,58	0,68	1,25	1,26	1,41	1,70	1,34	1,32	0,89	0,42	12,88	43,18
CDI	1,12	0,92	1,17	0,92	1,12	1,07	1,07	1,14	0,97	1,00	0,92	0,90	13,05	33,96
%CDI	113	9	49	74	111	118	132	149	137	132	97	46	99	128
2024	1,37	1,30	1,29	0,01	0,91	0,94	1,29	0,99	1,09	1,03	0,94	0,42	12,19	60,64
CDI	0,97	0,80	0,83	0,89	0,83	0,79	0,91	0,87	0,83	0,93	0,79	0,93	10,87	48,52
%CDI	142	162	155	1	110	119	142	114	131	111	118	46	112	125

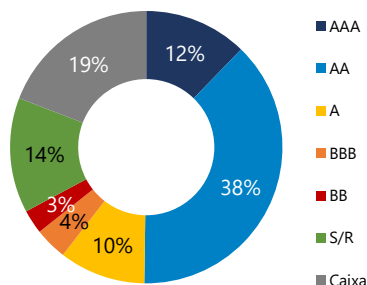
Atribuição de Performance no Mês



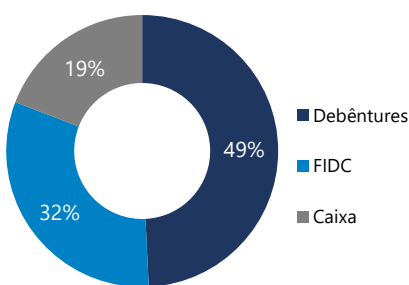
Rentabilidade	%	CDI+ a.a.	%CDI
12 Meses	12,13	1,18	112
2020	2,96	3,38	274
2021	7,50	2,96	169

Volatilidade Anualizada (12M)%	0,89%
Duration	677
Patrimônio Líquido Atual	R\$ 38.139.321
Patrimônio Líquido Médio (12M)	R\$ 35.441.610

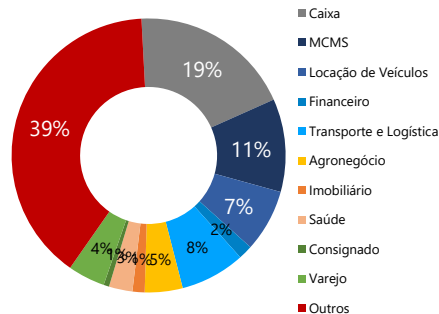
%PL por Rating



%PL por Tipo de Ativo



%PL por Setor



Características Gerais

Política de Investimentos: Aplica, no mínimo, 80% dos seus recursos em ativos relacionados ou sintetizados via derivativos à exposição de riscos de crédito privado, riscos de juros do mercado doméstico ou risco de índices de preço.

Classificação CVM: Renda Fixa

Classificação Anbima: Renda Fixa Duração Livre Crédito Livre

Público Alvo: Investidores Qualificados

Taxa de Administração: 0,60% a.a.

Taxa de Performance: 10% sobre o que exceder o índice de performance, correspondente a 100% CDI a.a.

Conversão da Cota para Aplicação: D+0

Conversão da Cota para Resgate: D+45

Pagamento dos Recursos Resgatados: D+46

Aplicação Mínima: R\$1.000,00

Valor Mínimo de Permanência: R\$1.000,00

Tributação: Longo Prazo

Início do Fundo: 26/06/2020

Gestor
Integral Investimentos Ltda
CNPJ: 06.576.569/0001-86
Av. Brig. Faria Lima, 1663, 3º andar
São Paulo, SP, CEP 01451-910



Administrador
BTG Pactual Serv. Financeiros S.A. DTVM
CNPJ: 59.281.253/0001-23
Praia de Botafogo, 501, 6º Andar Botafogo
Rio de Janeiro- RJ- 22.250-040



Custodiante
Banco BTG Pactual S.A.
CNPJ: 30.306.294/0001-45
Praia de Botafogo, 501, 5º Andar Botafogo
Rio de Janeiro- RJ- 22.250-040



Auditor
EY CNPJ: 61.366.936/0001-25
Av. Pres. Juscelino Kubitschek, 1909 Torre
Norte - 6º ao 10º andar - Itaim Bibi
São Paulo - SP, 01311-300



Este documento tem caráter meramente informativo, não constitui uma oferta para compra de cotas ou solicitação de contratação de produto, serviço ou aconselhamento financeiro. Os investimentos em fundos não são garantidos pelo administrador, pelo gestor, por qualquer mecanismo de seguro ou pelo Fundo Garantidor de Crédito - FGC. Leia a lâmina de informações básicas, se houver, o Regulamento, o Anexo-Classe e o Apêndice Subclasse, conforme o caso, antes de investir. O indicador utilizado é mera referência econômica e não parâmetro comparativo do fundo. As rentabilidades apresentadas não são líquidas de impostos. Rentabilidade obtida no passado não representa garantia de resultados futuros.

INTEGRAL ICATU

FIRF PREVIDENCIÁRIO CRÉDITO PRIVADO

CNPJ: 33.588.888/0001-84



☎ 11 3103 9964

✉ ri@integralinvest.com.br

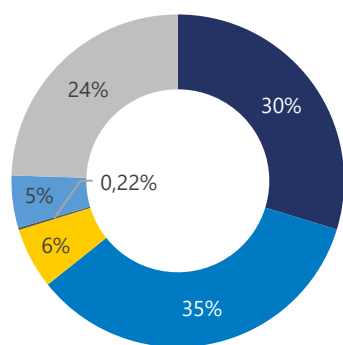
🌐 www.integralinvest.com.br

Rentabilidade

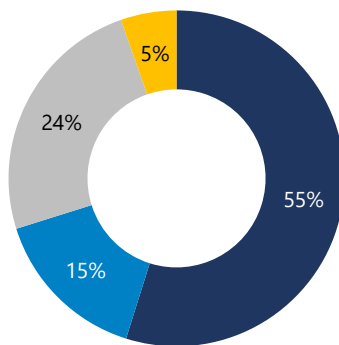
	Jan	Fev	Mar	Abr	Mai	Jun	Jul	Ago	Set	Out	Nov	Dez	Ano	Acum
2022	0,74	0,92	0,80	0,79	0,57	0,64	0,69	0,93	1,74	0,42	0,74	0,50	9,90	18,46
CDI	0,73	0,75	0,92	0,83	1,03	1,01	1,03	1,17	1,07	1,02	1,02	1,12	12,37	21,33
%CDI	101	122	87	95	55	63	67	80	162	41	73	44	80	86,50
2023	0,48	-1,23	0,86	0,48	0,96	0,82	0,88	0,97	0,93	0,93	0,76	0,44	7,58	27,50
CDI	1,12	0,92	1,17	0,92	1,12	1,07	1,07	1,14	0,97	1,00	0,92	0,90	13,05	37,16
%CDI	43	-134	73	52	85	77	82	86	96	93	83	49	58	74
2024	1,12	1,06	0,90	0,73	0,66	0,55	0,97	0,86	0,87	0,87	0,80	0,29	10,12	40,41
CDI	0,97	0,80	0,83	0,89	0,83	0,79	0,91	0,87	0,83	0,93	0,79	0,93	10,87	52,08
%CDI	115	132	108	82	79	70	107	99	104	94	101	31	93	78

Rentabilidade 12 meses (%)	10,08%	Volatilidade Anualizada (% 12M)	1,19%
Rentabilidade 12 meses (CDI+)	-0,67%	Patrimônio Líquido Atual (R\$)	R\$ 5.285.165,00
Rentabilidade 12 meses (%CDI)	93,15%	Patrimônio Líquido Médio (R\$)	R\$ 3.262.087,84

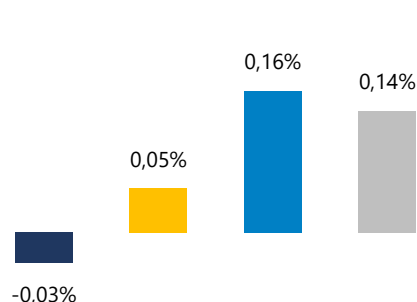
%PL por Rating



%PL por Tipo de Ativo



Atribuição de Performance no Mês



■ AAA ■ AA ■ A ■ BBB ■ S/R ■ Liquidez

■ Debêntures ■ FIDC ■ Caixa ■ LF

■ Debênture ■ LF ■ FIDC ■ Caixa (-) Custos

Características Gerais

Política de Investimentos: A política de investimento do fundo consiste em aplicar os recursos preponderantemente em instrumentos financeiros que direta ou indiretamente estejam expostos a riscos de crédito privado com o objetivo de retornos superiores à variação do CDI no médio e longo prazo.

Classificação CVM: Renda Fixa

Classificação Anbima: Renda Fixa Duração Livre Crédito Livre

Público Alvo: Exclusivo Previdenciário

Taxa de Administração: 0,30% a.a. (Máxima 1,20% a.a.)

Taxa de Performance: Não Possui

Conversão da Cota para Aplicação: D+0

Conversão da Cota para Resgate: D+0

Pagamento dos Recursos Resgatados: D+3 (DU)

Aplicação Mínima: R\$ 0,00

Valor Mínimo de Permanência: R\$ 0,00

Tributação: Longo Prazo

Início do Fundo: 07/11/2019

Gestor

Integral Investimentos Ltda
CNPJ: 06.576.569/0001-86
Av. Brig. Faria Lima, 1663, 3º andar
São Paulo, SP, CEP 01451-910



Administrador

Bradesco BEM DTVM
CNPJ: 17.545.987/0001-22
Av. Brigadeiro Faria Lima, 3950
São Paulo - SP - 04538-132



Custodiante

Bradesco BEM DTVM
CNPJ: 17.545.987/0001-22
Av. Brigadeiro Faria Lima, 3950
São Paulo - SP - 04538-132



Auditor

EY CNPJ: 61.366.936/0001-25
Av. Pres. Juscelino Kubitschek, 1909 Torre
Norte - 6º ao 10º andar - Itaim Bibi
São Paulo - SP, 01311-300



Este documento tem caráter meramente informativo, não constitui uma oferta para compra de cotas ou solicitação de contratação de produto, serviço ou aconselhamento financeiro. Os investimentos em fundos não são garantidos pelo administrador, pelo gestor, por qualquer mecanismo de seguro ou pelo Fundo Garantidor de Crédito - FGC. Leia a lâmina de informações básicas, se houver, o Regulamento, o Anexo-Classe e o Apêndice Subclasse, conforme o caso, antes de investir. O indicador utilizado é mera referência econômica e não parâmetro comparativo do fundo. As rentabilidades apresentadas não são líquidas de impostos. Rentabilidade obtida no passado não representa garantia de resultados futuros.

INTEGRAL ESTRUTURADO

FUNDO DE INVESTIMENTO EM COTAS DE FIDC

CNPJ: 53.865.644/0001-09



(11) 3103-9999

ri@integralinvest.com.br

www.integralinvest.com.br

Classe: Integral Estruturado CIC de Classes de Investimentos em Direitos Creditórios LP Resp Limitada

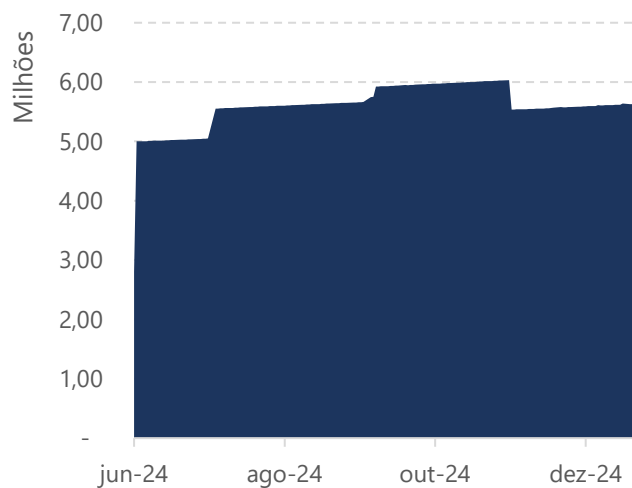
Rentabilidade

Retorno	Jan	Fev	Mar	Abr	Mai	Jun	Jul	Ago	Set	Out	Nov	Dez	Ano	Acum.
2024	Fundo					0,51	1,12	1,05	0,95	1,11	0,96	1,13	7,01	7,01
	%CDI					105	123	121	114	119	121	121	119	119
	CDI+					0,53	2,33	2,06	1,38	1,95	2,25	2,38	1,93	1,93

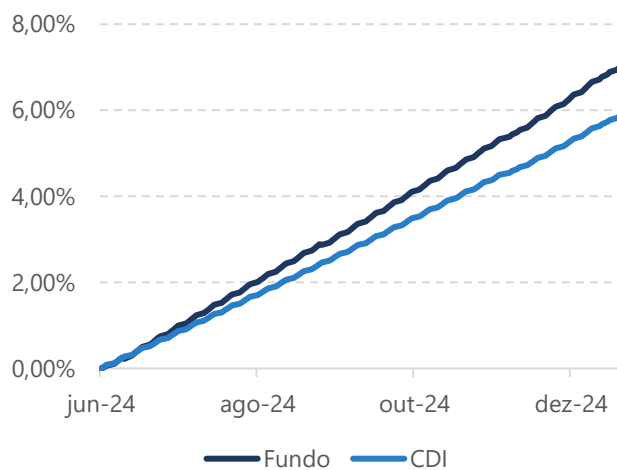
Patrimônio Líquido Atual (R\$)	5.628.883
Patrimônio Líquido Médio 12M (R\$)	5.629.508

Volatilidade (90 dias)	0,05%
Meses Acima do CDI	7 / 7

Patrimônio Líquido



Evolução Rentabilidade Acumulada x CDI



Características Gerais

Objetivo: Proporcionar a valorização de suas Cotas através da aplicação preponderante dos recursos em e cotas de classes de fundo de investimento em direitos creditórios ("FIDC")

Classificação CVM: Direito Creditório

Classificação Anbima: FIDC Outros

Público Alvo: Investidor Qualificado

Taxa de Administração: 0,13% a.a.

Taxa de Gestão: 0,435% a.a.

Taxa de Distribuição: 0,435% a.a.

Taxa de Performance: 20% sobre o que exceder 100% do CDI

Conversão da Cota para Aplicação: D+0

Conversão da Cota para Resgate: D+60

Pagamento dos Recursos Resgatados: D+61

Início do Fundo: 12/06/2024

Aplicação Mínima: R\$ 1.000,00

Movimentação Mínima: R\$ 100,00

Saldo Mínimo: R\$ 1.000,00

Horário Limite de Movimentação: 14h00

Gestor

Integral Investimentos Ltda
CNPJ: 06.576.569/0001-86
Av. Brig. Faria Lima, 1663, 3º andar
São Paulo, SP, CEP 01451-910

Administrador/Custodiante

Santander Caceis
CNPJ: 62.318.407/0001-19
Rua Amador Bueno, 474 - 1º andar
São Paulo, SP, CEP 04752-005

Auditor: EY CNPJ: 61.366.936/0001-25



S3 caceis
INVESTOR SERVICES



Este documento tem caráter meramente informativo, não constitui uma oferta para compra de cotas ou solicitação de contratação de produto, serviço ou aconselhamento financeiro. Os investimentos em fundos não são garantidos pelo administrador, pelo gestor, por qualquer mecanismo de seguro ou pelo Fundo Garantidor de Crédito - FGC. Leia a lâmina de informações básicas, se houver, o Regulamento, o Anexo-Classe e o Apêndice Subclasse, conforme o caso, antes de investir. O indicador utilizado é mera referência econômica e não parâmetro comparativo do fundo. As rentabilidades apresentadas não são líquidas de impostos. Rentabilidade obtida no passado não representa garantia de resultados futuros.

INTEGRAL ESTRUTURADO

FUNDO DE INVESTIMENTO EM COTAS DE FIDC

CNPJ: 53.865.644/0001-09

(11) 3103-9999

ri@integralinvest.com.br

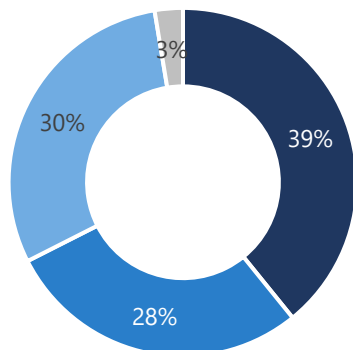
www.integralinvest.com.br

Classe: Integral Estruturado CIC de Classes de Investimentos em Direitos Creditórios LP Resp Limitada

Carteira

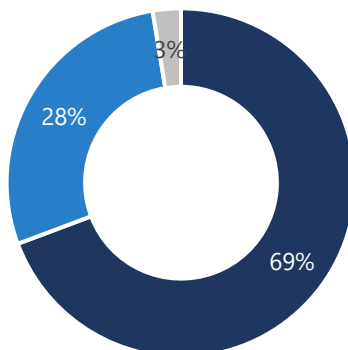
FIDC	Série	Setor	Ag. Rating	Rating	Valor	%PL
FIDC Multiplike	Mezanino	Multicedente/ Multissacado	Liberum	BBB	1.081.185,73	19,22%
FIDC Multiplike	Sênior	Multicedente/ Multissacado	Liberum	A+	1.073.636,58	19,08%
FIDC FS BIO	Sênior 2	Agronegócio	S&P	AA-	902.241,45	16,04%
FIDC Gávea Sul	Sênior 12	Multicedente/ Multissacado	Austin	AA-	804.749,00	14,30%
FIDC Mais Todos	Sênior 2	Financeiro	Moody's	A+	527.291,71	9,37%
FIDC Ura Agro	Mezanino J	Multicedente/ Multissacado	Austin	BBB-	504.097,78	8,96%
FIDC Ura Agro	Sênior 11	Multicedente/ Multissacado	Austin	AA-	503.527,88	8,95%
FIDC Fênix	Sênior 4	Consignado	Austin	BBB+	99.905,77	1,78%

%PL por Rating



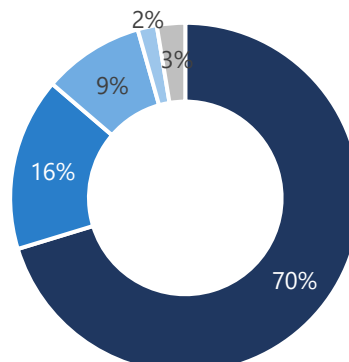
■ AA ■ A ■ BBB ■ Caixa

%PL por Tipo de Cota



■ Senior ■ Mezanino ■ Caixa

%PL por Setor



■ MCMS ■ Agronegócio
 ■ Financeiro ■ Consignado
 ■ Caixa