

INTEGRAL

FI RENDA FIXA CRÉDITO PRIVADO

CNPJ: 15.174.629/0001-25

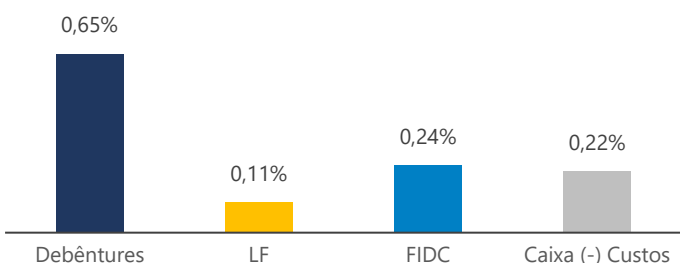


☎ 11 3103 9999
✉ ri@integralinvest.com.br
🌐 www.integralinvest.com.br

Rentabilidade

	Jan	Fev	Mar	Abr	Mai	Jun	Jul	Ago	Set	Out	Nov	Dez	Ano	Acum
2023	1,12	-0,21	0,57	0,72	1,33	1,24	1,38	1,66	1,25	1,20	1,07	0,74	12,76	231,60
CDI	1,12	0,92	1,17	0,92	1,12	1,07	1,07	1,14	0,97	1,00	0,92	0,90	13,05	174,73
%CDI	100	-22	48	79	119	116	129	146	128	120	117	83	98	133
2024	1,26	1,18	1,13	0,76	0,94	0,90	1,18	1,02	0,94	0,94	0,86	0,37	12,10	271,73
CDI	0,97	0,80	0,83	0,89	0,83	0,79	0,91	0,87	0,83	0,93	0,79	0,93	10,87	204,60
%CDI	130	147	135	85	113	114	130	122	113	102	109	40	111	133
2025	1,23	-	-	-	-	-	-	-	-	-	-	-	1,23	276,28
CDI	1,01	-	-	-	-	-	-	-	-	-	-	-	1,01	208
%CDI	121	-	-	-	-	-	-	-	-	-	-	-	121	133

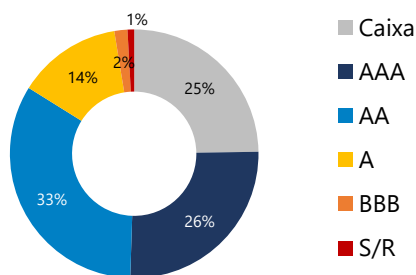
Atribuição de Performance no Mês



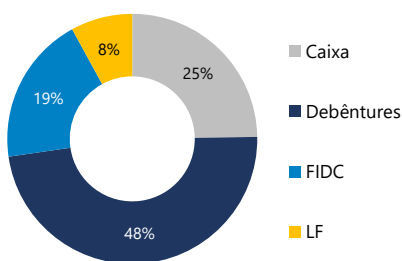
Rentabilidade	%	CDI+ a.a.	%CDI
12 Meses	11,99	1,01	110
2022	14,01	1,47	113
2021	6,91	2,42	157

Volatilidade Anualizada (% 12M)	0,56%
Duration (Dias)	651 dias
Patrimônio Líquido Atual (R\$)	133.128.983
Patrimônio Líquido Médio (R\$)	92.728.496

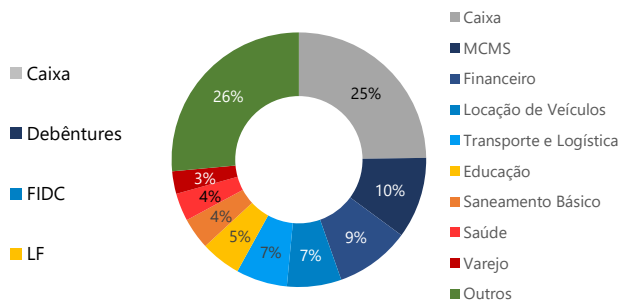
%PL por Rating



%PL por Tipo de Ativo



%PL por Setor



Características Gerais

Política de Investimentos: A política de investimento do fundo consiste em aplicar os recursos preponderantemente em instrumentos financeiros que direta ou indiretamente estejam expostos a riscos de crédito privado com o objetivo de retornos superiores à variação do CDI no médio e longo prazo.

Classificação CVM: Renda Fixa

Classificação Anbima: Renda Fixa Duração Livre Crédito Livre

Público Alvo: Investidores em Geral

Taxa de Administração: 0,75% a.a.

Taxa de Performance: Não Possui

Conversão da Cota para Aplicação: D+0

Conversão da Cota para Resgate: D+29

Pagamento dos Recursos Resgatados: D+30

Aplicação Mínima: R\$1.000,00

Valor Mínimo de Permanência: R\$1.000,00

Tributação: Longo Prazo

Início do Fundo: 24/04/2012

Obs.: Houve mudança na política de investimento e na classificação CVM do fundo em 19/12/2018

Gestor
Integral Investimentos Ltda
CNPJ: 06.576.569/0001-86
Av. Brig. Faria Lima, 1663, 3º andar
São Paulo, SP, CEP 01451-910



Administrador
BTG Pactual Serv. Financeiros S.A. DTVM
CNPJ: 59.281.253/0001-23
Praia de Botafogo, 501, 6º Andar Botafogo
Rio de Janeiro- RJ- 22.250-040



Custodiante
Banco BTG Pactual S.A.
CNPJ: 30.306.294/0001-45
Praia de Botafogo, 501, 5º Andar Botafogo
Rio de Janeiro- RJ- 22.250-040



Auditor
Ernst & Young Auditores Independentes S.S.
CNPJ: 61.366.936/0002-06
Praia de Botafogo, 370, 5º ao 8º Andares, Botafogo
Rio de Janeiro- RJ- 22.250-040



Este documento tem caráter meramente informativo, não constitui uma oferta para compra de cotas, ou solicitação de contratação de produto, serviço, ou aconselhamento financeiro. Rentabilidade passada não é garantia de resultado futuro. Fundos de investimento não contam com garantia do administrador do fundo, do gestor da carteira, de qualquer mecanismo de seguro ou, ainda, do Fundo Garantidor de Créditos - FGC. É recomendável a leitura cuidadosa do prospecto e regulamento de um fundo de investimento pelo investidor antes de aplicar seus recursos. O indicador utilizado é mera referência econômica e não parâmetro comparativo do fundo. As rentabilidades apresentadas não são líquidas de impostos. As rentabilidades apresentadas são brutas, assim como o indicador aqui utilizado. O fundo utiliza estratégias com derivativos como parte de sua política de investimento e, dependendo da forma como são utilizadas, podem resultar em significativas perdas patrimoniais para seus cotistas, podendo inclusive acarretar perdas superiores ao capital aplicado e a consequente obrigação do cotista de aportar recursos adicionais. Não há garantia de que este fundo terá o tratamento tributário para fundos de longo prazo.