

INTEGRAL SELECTION

FI RENDA FIXA CRÉDITO PRIVADO LP

CNPJ: 37.227.745/0001-06

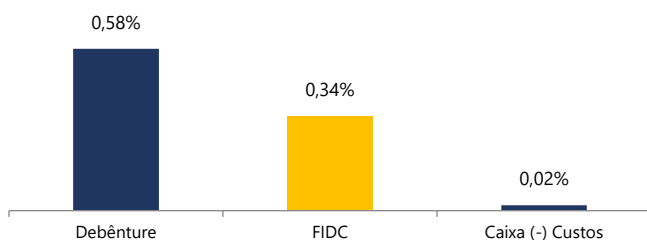


☎ 11 3103 9999
✉ ri@integralinvest.com.br
🌐 www.integralinvest.com.br

Rentabilidade

| | Jan | Fev | Mar | Abr | Mai | Jun | Jul | Ago | Set | Out | Nov | Dez | Ano | Acum |
|-------------|-------------|-------------|-------------|-------------|-------------|-------------|-------------|-------------|-------------|-------------|-------------|-------------|--------------|--------------|
| 2022 | 0,85 | 0,96 | 1,07 | 1,24 | 1,30 | 1,04 | 1,15 | 1,36 | 1,32 | 1,24 | 1,12 | 1,26 | 14,82 | 26,84 |
| CDI | 0,73 | 0,75 | 0,92 | 0,83 | 1,03 | 1,01 | 1,03 | 1,17 | 1,07 | 1,02 | 1,02 | 1,12 | 12,37 | 18,50 |
| %CDI | 116 | 128 | 116 | 148 | 126 | 103 | 111 | 116 | 123 | 122 | 110 | 112 | 120 | 145 |
| 2023 | 1,27 | 0,08 | 0,58 | 0,68 | 1,25 | 1,26 | 1,41 | 1,70 | 1,34 | 1,32 | 0,89 | 0,42 | 12,88 | 43,18 |
| CDI | 1,12 | 0,92 | 1,17 | 0,92 | 1,12 | 1,07 | 1,07 | 1,14 | 0,97 | 1,00 | 0,92 | 0,90 | 13,05 | 33,96 |
| %CDI | 113 | 9 | 49 | 74 | 111 | 118 | 132 | 149 | 137 | 132 | 97 | 46 | 99 | 128 |
| 2024 | 1,37 | 1,30 | 1,29 | 0,01 | 0,91 | 0,94 | 1,29 | 0,99 | 1,09 | 1,03 | 0,94 | | 11,72 | 59,96 |
| CDI | 0,97 | 0,80 | 0,83 | 0,89 | 0,83 | 0,79 | 0,91 | 0,87 | 0,83 | 0,93 | 0,79 | | 9,85 | 47,15 |
| %CDI | 142 | 162 | 155 | 1 | 110 | 119 | 142 | 114 | 131 | 111 | 118 | | 119 | 127 |

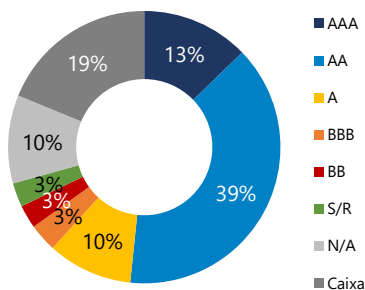
Atribuição de Performance no Mês



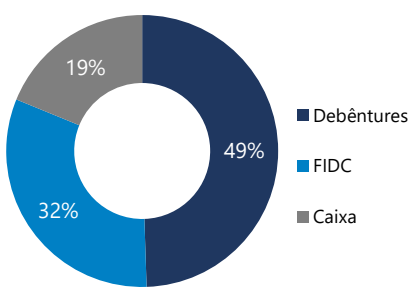
| Rentabilidade | % | CDI+ a.a. | %CDI |
|---------------|-------|-----------|------|
| 12 Meses | 12,23 | 1,25 | 112 |
| 2020 | 2,96 | 3,38 | 274 |
| 2021 | 7,50 | 2,96 | 169 |

| | |
|--------------------------------|----------------|
| Volatilidade Anualizada (12M)% | 0,20% |
| Duration | 708 |
| Patrimônio Líquido Atual | R\$ 38.206.141 |
| Patrimônio Líquido Médio (12M) | R\$ 32.982.411 |

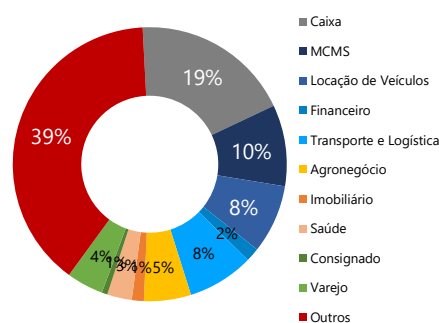
%PL por Rating



%PL por Tipo de Ativo



%PL por Setor



Características Gerais

Política de Investimentos: Aplica, no mínimo, 80% dos seus recursos em ativos relacionados ou sintetizados via derivativos à exposição de riscos de crédito privado, riscos de juros do mercado doméstico ou risco de índices de preço.

Classificação CVM: Renda Fixa

Classificação Anbima: Renda Fixa Duração Livre Crédito Livre

Público Alvo: Investidores Qualificados

Taxa de Administração: 0,60% a.a.

Taxa de Performance: 10% sobre o que exceder o índice de performance, correspondente a 100% CDI a.a.

Conversão da Cota para Aplicação: D+0

Conversão da Cota para Resgate: D+45

Pagamento dos Recursos Resgatados: D+46

Aplicação Mínima: R\$1.000,00

Valor Mínimo de Permanência: R\$1.000,00

Tributação: Longo Prazo

Início do Fundo: 26/06/2020

Gestor
Integral Investimentos Ltda
CNPJ: 06.576.569/0001-86
Av. Brig. Faria Lima, 1663, 3º andar
São Paulo, SP, CEP 01451-910



Administrador
BTG Pactual Serv. Financeiros S.A. DTVM
CNPJ: 59.281.253/0001-23
Praia de Botafogo, 501, 6º Andar Botafogo
Rio de Janeiro- RJ- 22.250-040



Custodiante
Banco BTG Pactual S.A.
CNPJ: 30.306.294/0001-45
Praia de Botafogo, 501, 5º Andar Botafogo
Rio de Janeiro- RJ- 22.250-040



Auditor
EY CNPJ: 61.366.936/0001-25
Av. Pres. Juscelino Kubitschek, 1909 Torre
Norte - 6º ao 10º andar - Itaim Bibi
São Paulo - SP, 01311-300



Este documento tem caráter meramente informativo, não constitui uma oferta para compra de cotas, ou solicitação de contratação de produto, serviço, ou aconselhamento financeiro. Rentabilidade passada não é garantia de resultado futuro. Fundos de investimento não contam com garantia do administrador do fundo, do gestor da carteira, de qualquer mecanismo de seguro ou, ainda, do Fundo Garantidor de Créditos - FGC. É recomendável a leitura cuidadosa do prospecto e regulamento de um fundo de investimento pelo investidor antes de aplicar seus recursos. O indicador utilizado é mera referência econômica e não parâmetro comparativo do fundo. As rentabilidades apresentadas não são líquidas de impostos. As rentabilidades apresentadas são brutas, assim como o indicador aqui utilizado. O fundo utiliza estratégias com derivativos como parte de sua política de investimento e, dependendo da forma como são utilizadas, podem resultar em significativas perdas patrimoniais para seus cotistas, podendo inclusive acarretar perdas superiores ao capital aplicado e a consequente obrigação do cotista de aportar recursos adicionais. Não há garantia de que este fundo terá o tratamento tributário para fundos de longo prazo.